

Sanitäts-Leistungsprüfung OÖ

Webinar für die oö. Feuerwehren

LFA Dr. Clemens Novak

Stefan Schöftner

Mag. Maria Luise Ettmayer, B.Sc.



*Entwurf SAN LA
© Martin Fellingner*

Gut zu Wissen

- **Fragen** aus dem **Chat** werden nicht direkt im Webinar beantwortet sondern gesammelt,
- im Anschluss an das Webinar beantwortet
- und als **FAQ** mit den Unterlagen für die „SAN-LPR“ im **Downloadbereich** zur Verfügung gestellt
- Das **Webinar** wird ebenfalls **aufgezeichnet** und zur Verfügung gestellt.

Ziele SAN-LPR



Entwurf SAN LA
© Martin Fellingner

LPR SAN Ziel I

- Das Ziel der Leistungsprüfung ist die **vorbereitende** und **weiterführende Ausbildung** im Bereich der **Ersten Hilfe** und das **Erlernen** von **Maßnahmen** in der **Selbst- und Kameradenhilfe** im Sinne des FMD.
- Es wird **kein Wert** auf das **Erreichen** von „**Bestzeiten**“ gelegt
 - Vielmehr geht es darum, dass die Teilnehmer eine exakte **Leistung** mit dem **eigenen Gerät** und dem **persönlichen Wissenstand** erbringen, um den **Anforderungen** entsprechen zu können

*Die Aufgabe besteht darin, **Feuerwehrmitglieder** sowie bei Bedarf **andere Personen** während **Einsätzen, Übungen und Leistungsbewerben** **medizinisch und hygienisch** zu **betreuen** und die **Zusammenarbeit** mit **anderen Einsatzorganisationen** zu **stärken**.*

LPR SAN Ziel II

- Ein weiteres Ziel ist die **Leistungsfähigkeit** der Oberösterreichischen Feuerwehren im Bereich der **Ersten Hilfe** wesentlich zu **stärken**.

*Die **steigende Anzahl technischer Einsätze** fordert die **Feuerwehren** zunehmend im Bereich der **Ersten Hilfe**.*

*Wir verfolgen das **Ziel**, die **Erste-Hilfe-Leistungsfähigkeit** der oberösterreichischen Feuerwehren schrittweise **auszubauen**.*

*Dies geschieht in **enger und partnerschaftlicher Zusammenarbeit mit ÖRK und ASB**.*

*Wesentlich ist, dass die Kernkompetenzen von Feuerwehr und Rettungsdienst klar erhalten und abgegrenzt bleiben - gleichzeitig sollen **sinnvolle Synergien** genutzt werden.*

LPR SAN Ziel III

- **Ausbildung im Bereich des FMD**

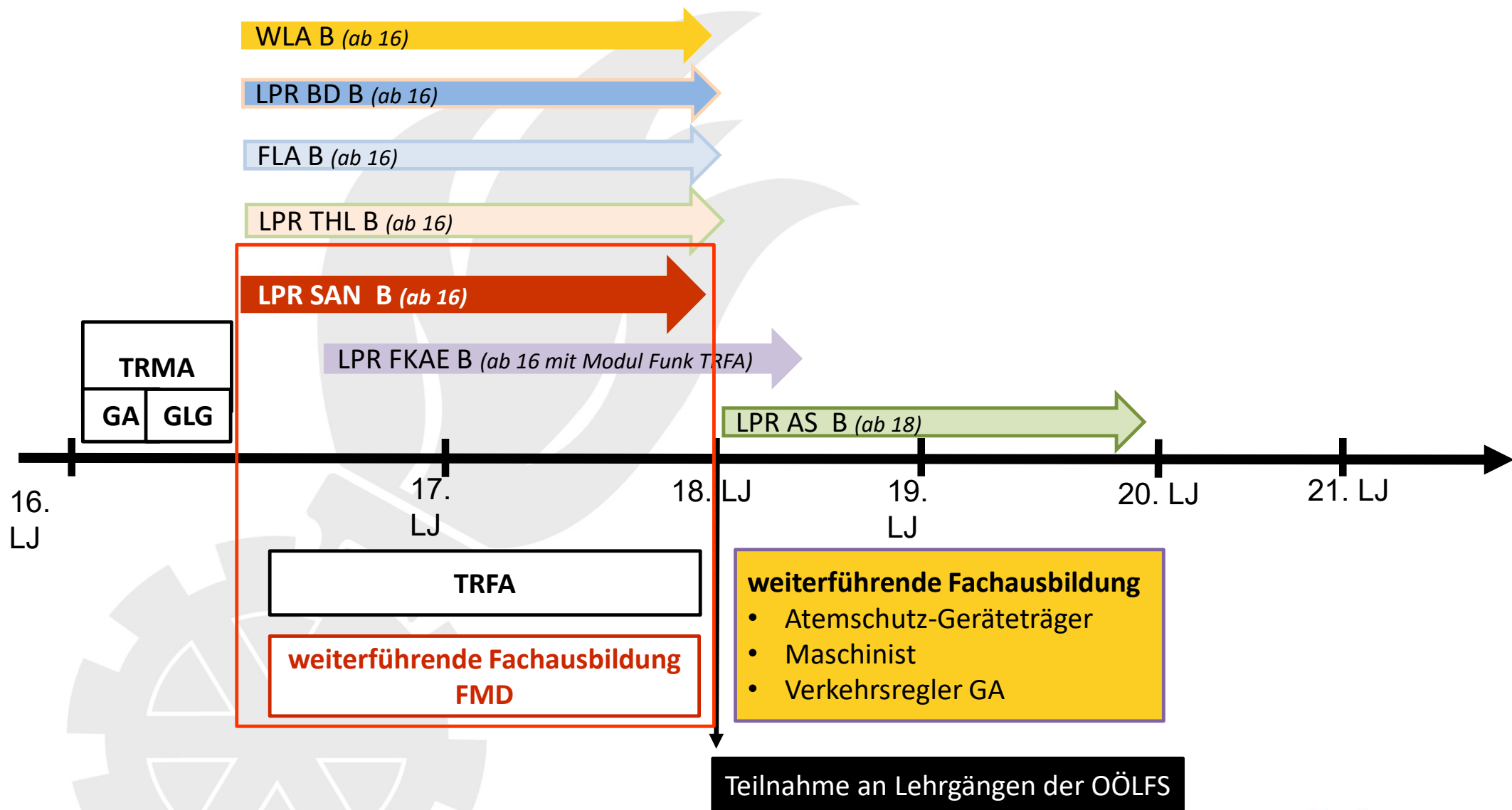
*Wir sehen in der Leistungsprüfung eine hervorragende Möglichkeit das Erlernte zu vertiefen und zu festigen. Insbesondere der **gruppendynamische Effekt** der Prüfung **motiviert zu Höchstleistung und verfestigt das Erlernte nachhaltig.***

*Dadurch erhalten wir **hochmotivierte und gut ausgebildete Feuerwehr Ersthelfer** zur Unterstützung bei der Bewältigung unserer täglichen Aufgaben und Einsätze*

Eingliederung der SAN-LPR in die **Bildungslandschaft** des **oö. Landes-Feuerwehrverbandes**



Entwurf SAN LA
© Martin Fellingner



Benefit in der Bildungslandschaft (16.–18. Lebensjahr)

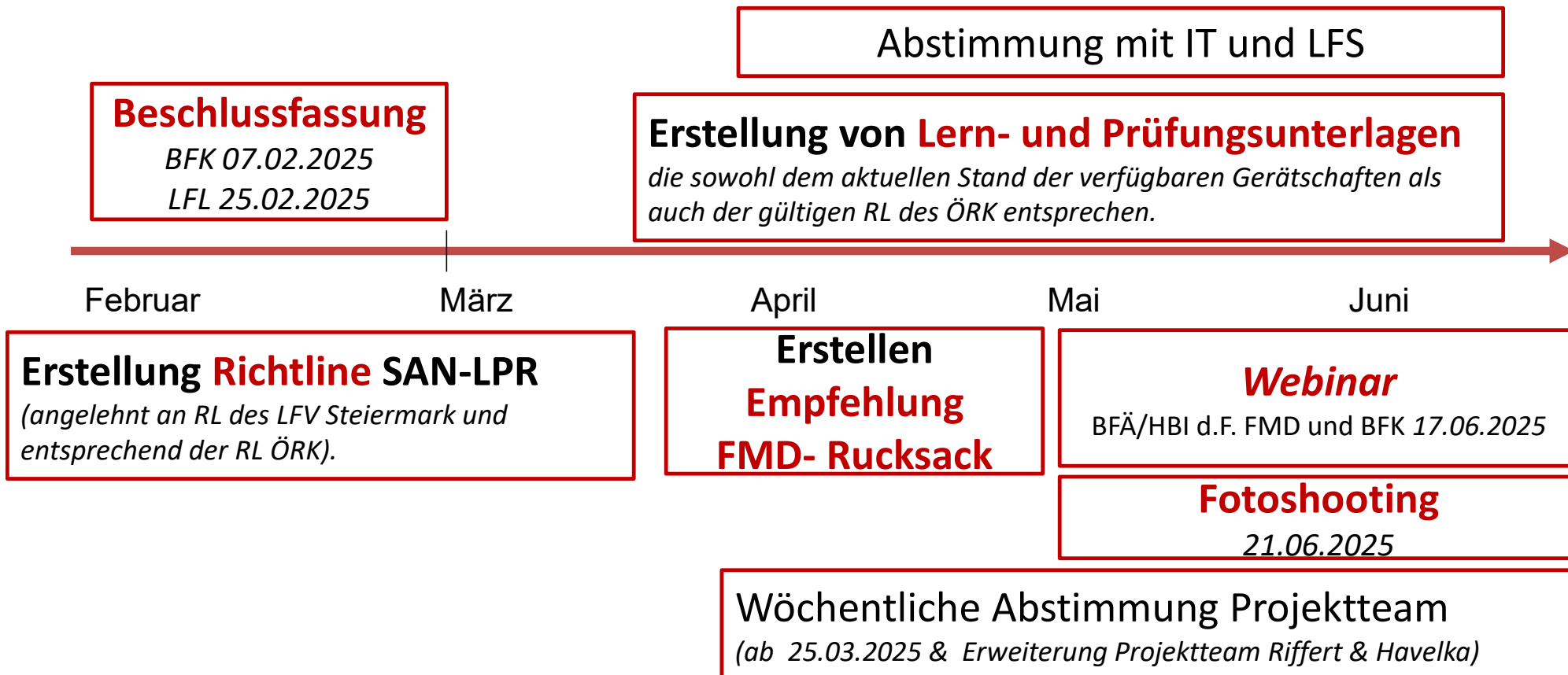
- In einer Phase, in der es bislang **nur begrenzte Ausbildungsangebote** und **kaum Zugang zu Lehrgängen der Oö. Landes-Feuerwehrschnule** gibt, bietet die **LPR SAN B-Ausbildung** eine **sinnvolle und strukturierte Aus- und Weiterbildungsmöglichkeit**.
- **Niederschwelliger Einstieg** → Bereits **ab 16 Jahren** zugänglich – damit **frühe Bindung und Motivation** junger Feuerwehrmitglieder.
- Mit der **SAN LPR Silber** (Voraussetzung: Feuerwehr-Ersthelfer Ausbildung) wird die **flächendeckende Ausbildung von Feuerwehr-Ersthelfern** systematisch **gefördert**
- **Frühzeitige Spezialisierung** im Feuerwehrdienst und Erwerb von Fachwissen und Praxis ab dem Jugendalter.

Was bisher geschah...
... und in naher Zukunft geschehen wird



*Entwurf SAN LA
© Martin Fellingner*

SAN-LPR OÖ Bisherige Schritte



SAN-LPR OÖ Künftige Schritte

Aufbereitung **Abzeichen**

Abbildung im **syBOS**

Abfrage

**Bewerter und
Teilnehmer**

**Erstellung Prüfungsordnung &
Einberufung und Schulung Bewerber**

**1. SAN LPR OÖ
07.11.2025**

Juli

August

September

Oktober

November

Webinar

für Feuerwehren

Anmeldung **SAN-LPR**

bis 11. Oktober 2025 (Restplatzbörse bis 25.10.2025)

Upload **Richtlinie** und
Lernunterlagen

Downloadcenter OÖLFV

Rahmenbedingungen SAN-LPR

gemäß Richtline SAN LPR

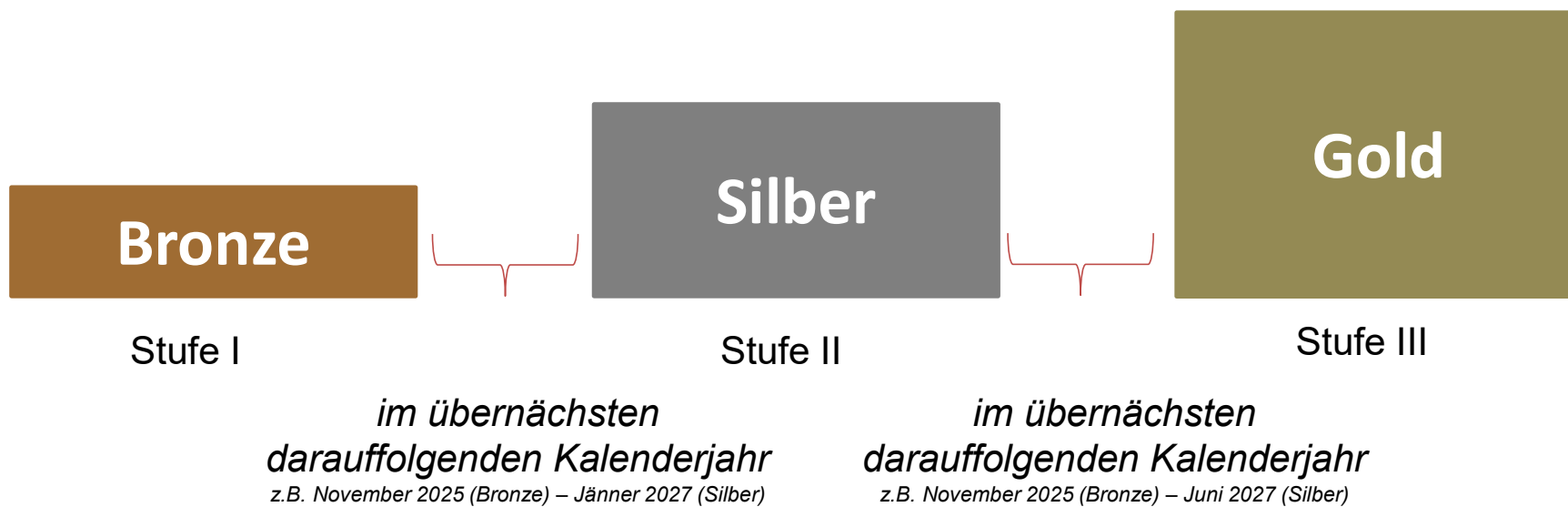


Entwurf SAN LA
© Martin Fellingner

SAN-LPR ≠ FLA Gold

Die **SAN-LPR** wird beim Erwerb des **FLA-Gold** nicht als Voraussetzung **berücksichtigt**, da sie aus einsatztaktischer Sicht – trotz ihrer Bedeutung im Feuerwehrmedizinischen Dienst – keinen unmittelbaren Mehrwert für die taktische Einsatzführung bietet.

Stufen



Teilnehmer-Voraussetzungen

Bronze

TRF: TRM-A
SAN TRM 1 & 2: TRM-A

Silber

TRF: TRF-A
SAN TRM 1 & 2: TRM-A

SAN LA B
FMD-Ausbildung

Gold

TRF: TRF-A
SAN TRM 1 & 2: TRF-A

SAN LA S
FMD-Ausbildung

Erste-Hilfe-Kurs (16h)/Auffrischung (8h) dürfen nicht länger als 5 Jahre zurückliegen

*Nachstehende Berufsgruppen sind von der Nachweispflicht für den Erste-Hilfe-Grundkurs befreit, sofern sie aktiv tätig sind:
Ärzte, aktive Rettungssanitäter oder Notfallsanitäter, Personen mit einer gleichwertigen Ausbildung aus dem EU-Ausland
(z. B. Rettungsassistenten), Diplomierte Gesundheits- und Krankenpfleger, Pflegefachassistenten und Pflegeassistenten*



Oö. LANDES
FEUERWEHR
VERBAND

Zusammensetzung des Trupps

Ein Trupp besteht aus **drei Personen**:

- **Trupp-Führer** (TRF)
- **Sanitäts-Truppmann 1** (SANTRM 1)
- **Sanitäts-Truppmann 2** (SANTRM 2)

Die **Mitglieder** des **Trupps** können aus **einer** oder **mehreren Feuerwehren** stammen.

Stationen

Die Sanitäts-Leistungsprüfung besteht aus **drei Stationen**

- **Station 1: Theoretische Prüfung**
 - Schriftliche Multiple-Choice-Prüfung
 - Inhalte und Anforderungen steigern sich je nach Stufe
- **Station 2: Einzel-Aufgabe (Praxis)**
 - Jeder Teilnehmer bearbeitet eine sanitätsdienstliche Aufgabe aus einem festgelegten Pool.
 - Die Aufgaben variieren je nach Stufe und umfassen grundlegende bis erweiterte Erste-Hilfe-Maßnahmen
- **Station 3: Trupp-Aufgabe (Praxis)**
 - Der Trupp löst gemeinsam eine Aufgabe, die durch den Truppführer gezogen wird.
 - Szenarien werden mit zunehmender Stufe komplexer und fordern Zusammenarbeit und fortgeschrittene Maßnahmen.

Anmeldung zu SAN-LPR

- **Procedere:**
 - KDT meldet Trupp bei *Bezirks-Fachbeauftragten FMD*
 - Anmeldung über syBOS
 - Einzahlung Nenngeld
 - Teilnahme aus anderen (Bundes-)Ländern möglich (*über Dienstweg*)
- **LPR am 07.11.2025:**
 - Die Anmeldung wird voraussichtlich **Mitte August freigeschaltet**
 - Die mögliche **Teilnehmer-Anzahl wird je nach Bezirk kontingentiert** (nach Anzahl FM Bezirk)
 - Werden Kontingentplätze nicht genutzt, so werden sie über die **Restplatzbörse** zur Verfügung gestellt.

Ausbildung

Die **Ausbildungs-Unterlagen** werden mit **Stichtag 01.08.2025** auf der **Homepage des OÖLFV veröffentlicht**:

- Fragenkatalog Theorie
- Ausbildungsunterlage Praxis Einzel
- Ausbildungsunterlage Praxis Trupp

Die Ausbildung und LPR-Vorbereitung erfolgt unter Einbezug des FMD (Feuerwehrebene, Abschnittsebene und/oder Bezirksebene)

Bewertung und Erreichen des Prüfungsziels

Die Bewertung der Sanitäts-Leistungsprüfung erfolgt nach klar definierten Kriterien, die für alle Stationen gelten.

Die **Leistungsprüfung wurde erfolgreich abgelegt**, wenn:

- Die vorgegebenen **Aufgaben innerhalb** der festgelegten **Sollzeiten erfüllt** werden
- Die **Mindestpunktzahl** je Station **erreicht** werden

Die Bewertung erfolgt für den gesamten Trupp!

Nicht-Erreichen des Prüfungsziels

Erreicht ein Mitglied des Trupps die **Mindestpunkte nicht und/oder **überschreitet** die **Sollzeit**, gilt die Sanitäts-Leistungsprüfung für den gesamten Trupp als nicht bestanden**

- Wird die **Leistungsprüfung** von einem Trupp **nicht erfolgreich abgeschlossen**, sind **alle Mitglieder** dieses Trupps für den restlichen Tag **gesperrt**.
- Es besteht jedoch die **Möglichkeit**, die **Prüfung** zu einem **späteren Termin** **erneut abzulegen**.

Ersatzteilnehmer

- **Tritt** ein **Teilnehmer** am selben Tag **erneut als Ersatzteilnehmer mit einem anderen Trupp in derselben** oder einer **niedrigeren Stufe an**, so ist er nur **verpflichtet**, an der Station 3 (Gruppenaufgabe-Praxis) **mitzuwirken**
- **Voraussetzung** hierfür ist, dass die ursprünglich absolvierte Sanitäts-Leistungsprüfung **erfolgreich abgeschlossen** wurde.

Anrechnung SAN-LPR Steiermark

SAN-Leistungsprüfungen, welche in der **Steiermark** erfolgreiche absolviert wurden, werden in den Stufen:

- **Bronze**
- **Silber**

vollständig angerechnet.

Die Stufe **Gold** muss, **selbst wenn diese in der Steiermark positiv absolviert wurde**, auch in **Oberösterreich absolviert werden**, um **das goldene Abzeichen zu erwerben.**

Zuteilung & Adjustierung **SAN-LPR**



Entwurf SAN LA
© Martin Fellingner

Festlegung/Zuteilung der Funktionen und Kennzeichnung

| | TRF | SAN TRM 1 & 2 |
|---------------|---------------------------|---------------------------|
| Bronze | durch Anmelder festgelegt | durch Anmelder festgelegt |
| Silber | durch Anmelder festgelegt | Zuteilung per Los |
| Gold | durch Anmelder festgelegt | Zuteilung per Los |

Die **Kennzeichnung** hat mittels **taktischer Zeichen** zu erfolgen

Adjustierung der Teilnehmer

Die persönliche Ausrüstung orientiert sich an den **Anforderungen** der **jeweiligen Leistungsstufe**

| | |
|------------------------|--|
| Bronze | <ul style="list-style-type: none">• Dienstbekleidung gemäß der gültigen Bekleidungsordnung• Einmalhandschuhe• Taktische Kennzeichnung |
| Silber und Gold | <ul style="list-style-type: none">• Dienstbekleidung gemäß der gültigen Bekleidungsordnung• Einmalhandschuhe• Taktische Kennzeichnung• Feuerwehr-Ersthelfer-Schleife• Feuerwehrhelm mit Feuerwehr-Ersthelfer-Aufkleber |

Zeitkontingent & Infrastruktur **SAN-LPR**



Entwurf SAN LA
© Martin Fellingner

Dauer

Das **maximale Zeitkontingent** für die **Bearbeitung der Theorie-Fragen** und der **Praxis-Aufgaben**, welches ein Prüfungs-Kandidat bzw. ein Prüfungs-Trupp benötigt liegt bei:

| Stufe | Station 1: Theorie | Station 2: Einzelaufgabe (je Person) | Station 3: Trupp-Aufgabe |
|---------------|-----------------------|---|-----------------------------|
| Bronze | 10 Minuten | 5 Minuten | 15 Minuten |
| Silber | 15 Minuten | 5 Minuten | 15 Minuten |
| Gold | 20 Minuten | 5 Minuten | 15 Minuten |

** die Zeiten für die Vor- und Nachbereitung der Stationen sind hierbei nicht berücksichtigt*

Verbrauchsmaterial und Infrastruktur

An den einzelnen Stationen wird **Verbrauchsmaterial bereitgestellt**, das sich am **Standardinhalt des Feuerwehr-FMD-Rucksacks** orientiert. Die bereitgestellten **Verbandsstoffe dürfen ein abgelaufenes Verfallsdatum** aufweisen.

| Stufe | Station 1: Theorie | Station 2: Einzelaufgabe (Praxis) | Station 3: Gruppenaufgabe (Praxis) |
|---------------|-----------------------|---|--|
| Bronze | Indoor | Indoor | Indoor |
| Silber | Indoor | Indoor oder Outdoor* | Indoor oder Outdoor* |
| Gold | Indoor | Indoor oder Outdoor* | Indoor oder Outdoor* |

* Die Wahl zwischen Indoor und Outdoor hängt von den Anforderungen der gezogenen Frage ab

Bewerter(-voraussetzungen) SAN-LPR



Entwurf SAN LA
© Martin Fellingner

Bewerter-Funktionen

Der Bewerber-Stab gliedert sich in nachstehende **Bewerter-Funktionen**:

| | |
|-------------------------------------|--|
| Leitung der Leistungsprüfung | <ul style="list-style-type: none">• Landesfeuerwehrarzt (<i>Prüfungsleiter</i>)• stv. Leiter für die SANLPR |
| Station 1 | <ul style="list-style-type: none">• Hauptbewerter• Bewerber 1 |
| Stationen 2 und 3 | <ul style="list-style-type: none">• Hauptbewerter• Bewerber 1• Bewerber 2 |
| Berechnungsausschuss | <ul style="list-style-type: none">• Leiter des Berechnungsausschusses• 1 Bewerber (Kassier)• 1 Bewerber (syBOS-ID-Kontrolle, Auswertung) |

Bewerter-Voraussetzungen

| Funktion | Voraussetzung |
|------------------------------|--|
| Bewerter | Führen-I FMD-Ausbildung Sanitätsleistungsabzeichen Gold <i>oder</i> aktiver Feuerwehrarzt/Rettungssanitäter |
| Hauptbewerter | Führen II FMD-Ausbildung Sanitätsleistungsabzeichen Gold <i>oder</i> aktiver Feuerwehrarzt/Rettungssanitäter |
| Leiter SAN LPR | Landes-Feuerwehrarzt |
| Prüfungsleiter(-Stv.) | Bezirks-Fachbeauftragter FMD mit SAN LPR Gold <i>oder</i> Aktiver Feuerwehrarzt <i>oder</i> Vom LFA ernannte Person mit SAN LPR Gold |
| B-Ausschuss | Erforderliche Fachkenntnisse für zugewiesene Aufgaben |

Fachliche Inhalte SAN-LPR



Entwurf SAN LA
© Martin Fellingner

Inhalte SAN LPR Bronze

| THEORIE Einzel | PRAXIS <i>(Aufgabe wird per Los gezogen)</i> | |
|---|--|---|
| | Einzel | Trupp |
| <p>20 Fragen MC</p> <p>15 richtig</p> | <ul style="list-style-type: none"> • Kontrolle der Lebensfunktionen & stabile Seitenlage • Herz-Lungen-Wiederbelebung (1-Helfer-Methode) • Dreiecktuchverbände (Kopf, Knie & Hand) • Versorgung einer starken Blutung (Druckverband) | <ul style="list-style-type: none"> • Helmabnahme (Motorradhelm/Feuerwehrhelm) • Rettung von Personen (Tragetuch, Schaufeltrage, Korbschleiftrage oder Spineboard)* <p><i>* je nach Verfügbarkeit in der eigenen Feuerwehr</i></p> |

Inhalte SAN LPR Silber

| THEORIE Einzel | PRAXIS <i>(Aufgabe wird per Los gezogen)</i> | |
|-----------------------------------|---|---|
| | Einzel | Trupp |
| 30 Fragen MC 25 richtig | Alle Maßnahmen unter xABCDE und FAST-Test! | |
| | <ul style="list-style-type: none"> • Kontrolle der Lebensfunktionen & stabile Seitenlage • Herz-Lungen-Wiederbelebung (1-Helfer-Methode) • Dreiecktuchverbände (Kopf, Knie & Hand) • Versorgung einer starken Blutung (Druckverband) • Schockbekämpfung und Basismaßnahmen • Versorgung einer Brandverletzung | <ul style="list-style-type: none"> • Helmabnahme (Motorradhelm/Feuerwehrhelm) inkl. Stifneck • Rettung von Personen (Tragetuch, Schaufeltrage, Korbschleiftrage oder Spineboard)* • Herz-Lungen-Wiederbelebung (2-Helfer-Methode) mit Beatmungsbeutel • Versorgung geschlossene Unterarm-Verletzung (Sam-Splint) <p><i>* je nach Verfügbarkeit in der eigenen Feuerwehr</i></p> |

Inhalte SAN LPR Gold

| THEORIE Einzel | PRAXIS (Aufgabe wird per Los gezogen) | |
|-------------------|--|---|
| | Einzel | Trupp |
| 40 Fragen MC | Alle Maßnahmen unter xABCDE und FAST-Test! | |
| 35 richtig | <ul style="list-style-type: none"> Kontrolle der Lebensfunktionen & stabile Seitenlage Herz-Lungen-Wiederbelebung (1-Helfer-Methode) Dreiecktuchverbände (Kopf, Knie & Hand) Versorgung einer starken Blutung (Druckverband) Schockbekämpfung und Basismaßnahmen Crashrettung aus einem Fahrzeug Versorgung einer Augenverletzung | <ul style="list-style-type: none"> Helmabnahme (Motorradhelm/Feuerwehrhelm) inkl. Stifneck Rettung von Personen (Tragetuch, Schaufeltrage, Korbschleiftrage oder Spineboard)* Herz-Lungen-Wiederbelebung (2-Helfer-Methode) mit Beatmungsbeutel, Absauger und Defibrillator Versorgung einer offenen Fraktur am Bein mit Wundversorgung & Schienung Crashrettung aus einem PKW (inkl. Rettungs-BOA & Spineboard)* <p><i>* je nach Verfügbarkeit in der eigenen Feuerwehr</i></p> |

Lern-Unterlagen und Wertungsblätter

- Lernunterlagen (Stand 07/2025):
 - [Theoriefragen](#)
 - [Einzel-Aufgaben Praxis](#)
 - [Trupp-Aufgaben Praxis](#)
- Wertungsblätter (Stand 07/2025)
 - [Theoriefragen](#)
 - [Einzel-Aufgaben Praxis](#)
 - [Trupp-Aufgaben Praxis](#)

Sonstiges

- Eine **Empfehlung für eine inhaltliche Aufbereitung des FMD-Rucksackes** wird derzeit ausgearbeitet und ebenso in Kürze online zur Verfügung gestellt.

Vielen Dank für Eure Aufmerksamkeit!

Ein herzliches Dankeschön für Eure Unterstützung an alle beteiligten Abteilungen, Bezirkskommandanten, HBI d.F. FMD und Bezirks-Feuerwehrärzte!

Das Team der SAN LPR

